



NICIPIO DE:  
APANGANGO

SISTEMA DE COORDINACION HACENDARIA DEL ESTADO DE MEXICO CON SUS MUNICIPIOS  
GUIA METODOLOGICA PARA EL SEGUIMIENTO Y EVALUACION DEL PLAN DE DESARROLLO MUNICIPAL VIGENTE  
SEGUIMIENTO Y EVALUACION DEL PRESUPUESTO BASADO EN RESULTADOS MUNICIPAL



Trimestre **Octubre-Diciembre**

PbRM-08c	AVANCE TRIMESTRAL DE METAS DE ACTIVIDAD POR PROYECTO
ENTE PÚBLICO:	MUNICIPIO DE AVAPANGO

Identificador	01070201	Protección Civil	Denominación
	010702010101	Concentración Para La Protección Civil	
	000	SEGURIDAD PUBLICA Y TRANSITO	
	105	Coordinación Municipal de Protección Civil	


ID	Nombre de la meta de actividad	Programación Anual		Avance Trimestral de Metas de Actividad				Avance Acumulado Anual de Metas de Actividad							
		Unidad de Medida	Programada 2024	Programada		Alcanzada		Programada		Alcanzada		Variación			
				Meta	%	Meta	%	Meta	%	Meta	%	Meta	%		
1	ATENCION DE LLAMADAS DE AUXILIO	LLAMADA	400.00	100.00	25.00	100.00	25.00	0.00	0.00	400.00	100.00	400.00	100.00	0.00	0.00
2	REALIZACION DE SESIONES DEL CONSEJO DE PROTECCION CIVIL	SESION	4.00	1.00	25.00	1.00	25.00	0.00	0.00	4.00	100.00	4.00	100.00	0.00	0.00
3	JORNADAS DE DIFUSION DE MEDIDAS EN MATERIA DE PROTECCION CIVIL	JORNADA	4.00	1.00	25.00	1.00	25.00	0.00	0.00	4.00	100.00	4.00	100.00	0.00	0.00
4	APOYO A LA COORDINACION DE EMERGENCIAS CON OTROS MUNICIPIOS	APOYO	4.00	1.00	25.00	1.00	25.00	0.00	0.00	4.00	100.00	4.00	100.00	0.00	0.00
5	ELABORACION DE PROGRAMAS INTERIOS DE PROTECCION CIVIL Y REGLAMENTOS	PROGRAMA	4.00	1.00	25.00	1.00	25.00	0.00	0.00	4.00	100.00	4.00	100.00	0.00	0.00
6	REALIZAR ACTUALIZACION DEL ATLAS DE RIESGOS	DOCUMENTO	2.00	1.00	50.00	1.00	50.00	0.00	0.00	2.00	100.00	2.00	100.00	0.00	0.00
7	BRINDAR APOYO EN INCENDIOS	APOYO	100.00	25.00	25.00	25.00	25.00	0.00	0.00	100.00	100.00	100.00	100.00	0.00	0.00
8	REALIZAR EL MAICRO SIMULACRO 2023	REVISION	1.00	0.00	0.00	0.00	0.00	0.00	0.00	1.00	100.00	1.00	100.00	0.00	0.00
9	RESGUARDAR EVENTOS CON ACCIONES DE PC	RESGUARDAR	12.00	3.00	25.00	3.00	25.00	0.00	0.00	12.00	100.00	12.00	100.00	0.00	0.00
10	CURSOS DE INDUCCION A LA PROTECCION CIVIL	CURSO	4.00	1.00	25.00	1.00	25.00	0.00	0.00	4.00	100.00	4.00	100.00	0.00	0.00
<b>Total</b>															
															2,600,967.05



VICENTE MANUEL RAMIREZ OCCAMPO  
DIRECTOR DE PROTECCION CIVIL



TIERRA DE PAQUICAGUANA SANCIBANAL  
DIRECTORA DE FINANZAS Y TESORERIA



DR. ERIC DOLORÉS CRUZ GOMEZ  
ESTADO DE GUERRERO DE GUAYMAS



NICIPIO DE:  
AYAPANGO

SISTEMA DE COORDINACION HACENDARIA DEL ESTADO DE MEXICO CON SUS MUNICIPIOS  
 GUIA METODOLOGICA PARA EL SEGUIMIENTO Y EVALUACION DEL PLAN DE DESARROLLO MUNICIPAL VIGENTE  
 SEGUIMIENTO Y EVALUACION DEL PRESUPUESTO BASADO EN RESULTADOS MUNICIPAL



PbRM-08c	AVANCE TRIMESTRAL DE METAS DE ACTIVIDAD POR PROYECTO
ENTE PÚBLICO:	MUNICIPIO DE AYAPANGO

Identificador	01070201	Proteccion Civil	Denominación
	010702010101	Concertación Para La Protección Civil	
	000	SEGURIDAD PUBLICA Y TRANSITO	
	105	Coordinación Municipal de Protección Civil	

Trimestre **Octubre-Diciembre**

ID	Nombre de la meta de actividad	Programación Anual				Avance Trimestral de Metas de Actividad				Avance Acumulado Anual de Metas de Actividad					
		Unidad de Medida	Programada 2024	Meta	%	Meta	%	Meta	%	Meta	%	Meta	%		
11	VERIFICACION DE MEDIDAS DE SEGURIDAD A ESTABLECIMIENTOS	VERIFICACION	20.00	5.00	25.00	5.00	25.00	0.00	0.00	20.00	100.00	20.00	100.00	0.00	0.00
12	APOYAR EN EL ORDEN PUBLICO EN FIESTAS PATRONALES	APOYO	5.00	1.50	20.00	1.50	20.00	0.50	0.00	5.00	100.00	5.00	100.00	0.00	0.00


2,600,987.05



C VICTOR M NUEL RAMIREZ DE AMPICO  
 DIRECTOR DE PROTECCION CIVIL



CHALUAGA M SANDOVAL  
 DIRECTORA DE FINANZAS Y TESORERIA  
 ESTADO DE MEXICO 2022-2024



C BRILIA DOLORES CRUZ SIMIZ  
 TITULAR DE LA UNIDAD



MUNICIPIO DE AYAPANGO **PbRm-08b FICHA TECNICA DE SEGUIMIENTO DE INDICADORES 2024 DE GESTIÓN O ESTRATEGICO** TIPO DE FICHA: OSFEM

**PILAR DE DESARROLLO / EJE TRANSVERSAL:** 3 Pilar 3: Territorial  
**TEMA DE DESARROLLO:** Riesgo y protección civil.  
**PROGRAMA PRESUPUESTARIO:** 01070201 Protección civil  
**PROYECTO PRESUPUESTARIO:** 010702010101 Concentración para la protección civil  
**OBJETIVO DEL PROGRAMA PRESUPUESTARIO:** Englobar los proyectos que integran acciones dirigidas a la protección de la vida e integridad física de las personas, a través de la capacitación y organización de la comunidad, para evitar y reducir los daños por accidentes, sismos, desastres y catástrofes y fomentar la cultura de autoprotección, prevención y solidaridad en las tareas de auxilio y recuperación entre la población, así como por  
**DEPENDENCIA GENERAL:** Q00 SEGURIDAD PÚBLICA Y TRANSITO  
**DEPENDENCIA AUXILIAR:** 105 Coordinación Municipal de Protección Civil, Q00 Seguridad Publica

**NOMBRE DEL INDICADOR:** Tasa de variación de emergencias atendidas.  
**FÓRMULA DEL CÁLCULO:** (Número de Emergencias atendidas en el año actual / Número de Emergencias atendidas en el año anterior) \* 100  
**INTERPRETACIÓN:** emergencias atendidas.  
**DIMENSION QUE ATIENDE:** Eficiencia  
**DESCRIPCIÓN DEL FACTOR DE COMPARACIÓN:** emergencias atendidas.  
**AMBITO GEOGRAFICO:** emergencias atendidas.  
**COBERTURA:** emergencias atendidas.  
**LÍNEA BASE:** emergencias atendidas.  
**Numero:** NE

**COMPORTAMIENTO DE LAS VARIABLES DURANTE EL TRIMESTRE:** Octubre-Diciembre  
**ESTRUCTURA DEL INDICADOR:** Frecuencia de medición: Anual

VARIABLE	UNIDAD DE MEDIDA	OPERACION	META ANUAL	AVANCE TRIMESTRAL				AVANCE ACUMULADO			
				Programado	%	Alcanzado	%	Programado	%	Alcanzado	%
Número de Emergencias atendidas en el año actual	Número de Emergencias atendida	Sumable	400.00	400.00	100.00	400.00	100.00	400.00	100.00	400.00	100.00
Número de Emergencias atendidas en el año anterior	Número de Emergencias atendida	Sumable	400.00	400.00	100.00	400.00	100.00	400.00	100.00	400.00	100.00


emergencias atendidas.

TRIMESTRE: Octubre-Diciembre

METAANUAL	AVANCE TRIMESTRAL				AVANCE ACUMULADO			
	Programado	Alcanzado	EF%	SEMAFORO	Programado	Alcanzado	EF%	SEMAFORO
0.00	0.00	0.00	0.00	VERDE	0.00	0.00	0.00	VERDE

**DESCRIPCIÓN DE RESULTADOS Y JUSTIFICACIÓN EN CASO DE VARIACIÓN SUPERIOR A ± 10 % RESPECTO A LO PROGRAMADO:**  
 emergencias atendidas.  
 emergencias atendidas.  
**DEPENDENCIA GENERAL:** Q00 SEGURIDAD PÚBLICA Y TRANSITO  
**DEPENDENCIA AUXILIAR:** 105 Coordinación Municipal de Protección Civil, Q00 Seguridad Publica

COMPORTAMIENTO DEL INDICADOR DESCRIPCIÓN DE LA METAANUAL



**MUNICIPIO DE AYAPANGO**

**PBRM-08B FICHA TECNICA DE SEGUIMIENTO DE INDICADORES 2024 DE GESTION O ESTRATEGICO**

TIPO DE FICHA: OSFEM

PILAR DE DESARROLLO / EJE TRANSVERSAL: 3 Pilar 3: Territorial

TEMA DE DESARROLLO: Riesgo y protección civil.

PROGRAMA PRESUPUESTARIO: 01070201 Protección civil

PROYECTO PRESUPUESTARIO: 0107020101 Concertación para la protección civil

OBJETIVO DEL PROGRAMA PRESUPUESTARIO:

Enlazar los proyectos que integran acciones dirigidas a la protección de la vida e integridad física de las personas, a través de la capacitación y organización de la sociedad para evitar y reducir los daños por accidentes, sismos, desastres y calamidades y fomentar la cultura de autoprotección, prevención y solidaridad en las áreas de auxilio y recuperación entre la población, así como por

DEPENDENCIA GENERAL: Q00 SEGURIDAD PUBLICA Y TRANSITO

DEPENDENCIA AUXILIAR: 105 Coordinación Municipal de Protección Civil, Q00 Seguridad Publica

**ESTRUCTURA DEL INDICADOR**

NOMBRE DEL INDICADOR: Tasa de variación de personas atendidas en materia de protección civil

FÓRMULA DEL CÁLCULO:  $\left( \frac{\text{Total de personas atendidas en materia de protección civil en el año actual}}{\text{Total de personas atendidas en materia de protección civil en el año anterior}} - 1 \right) * 100$

INTERPRETACION: personas atendidas en materia de protección civil

DIMENSION QUE ATIENDE: Eficiencia

DESCRIPCION DEL FACTOR DE COMPARACION: personas atendidas en materia de protección civil

AMBITO GEOGRAFICO: personas atendidas en materia de protección civil

COBERTURA: personas atendidas en materia de protección civil

LINEA BASE: personas atendidas en materia de protección civil

Numero: NP 1

FRECUENCIA DE MEDICION:

Anual

**COMPORTAMIENTO DE LAS VARIABLES DURANTE EL TRIMESTRE: Octubre-Diciembre**

VARIABLE	UNIDAD DE MEDIDA	OPERACION	META ANUAL	AVANCE TRIMESTRAL		AVANCE ACUMULADO	
				Programado	%	Alcanzado	%
Total de personas atendidas en materia de protección civil en el año actual	Personas atendidas	Sumable	400.00	400.00	100.00	400.00	100.00
Total de personas atendidas en materia de protección civil en el año anterior	Personas atendidas	Sumable	400.00	400.00	100.00	400.00	100.00

**COMPORTAMIENTO DEL INDICADOR  
DESCRIPCION DE LA METAANUAL**

personas atendidas en materia de protección civil

TRIMESTRE: Octubre-Diciembre

METAANUAL	AVANCE TRIMESTRAL			AVANCE ACUMULADO		
	Programado	Alcanzado	EF%	Programado	Alcanzado	EF%
0.00	0.00	0.00	0.00	0.00	0.00	0.00


DESCRIPCION DE RESULTADOS Y JUSTIFICACION EN CASO DE VARIACION SUPERIOR A ± 10% RESPECTO A LO PROGRAMADO  
personas atendidas en materia de protección civil

**EVALUACION DEL INDICADOR**

personas atendidas en materia de protección civil

DEPENDENCIA GENERAL: Q00 SEGURIDAD PUBLICA Y TRANSITO

DEPENDENCIA AUXILIAR: 105 Coordinación Municipal de Protección Civil, Q00 Seguridad Publica





**MUNICIPIO DE AYAPANGO**

**PBrm-08b FICHA TECNICA DE SEGUIMIENTO DE INDICADORES 2024 DE GESTION O ESTRATEGICO**

TIPO DE FICHA: OSFEM

**PILAR DE DESARROLLO / EJE TRANSVERSAL:** 3 Pilar 3: Territorial  
**TEMA DE DESARROLLO:** Riesgo y protección civil.  
**PROGRAMA PRESUPUESTARIO:** 01070201 Protección civil  
**PROYECTO PRESUPUESTARIO:** 010702010101 Concentración para la protección civil  
**OBJETIVO DEL PROGRAMA PRESUPUESTARIO:** Engloba los proyectos que integran acciones dirigidas a la protección de la vida e integridad física de las personas, a través de la capacitación y organización de la sociedad, para evitar y reducir los daños por accidentes, desastres y catástrofes y fomentar la cultura de autoprotección, prevención y solidaridad en las tareas de auxilio y recuperación entre la población, así como por  
**DEPENDENCIA GENERAL:** 000 SEGURIDAD PUBLICA Y TRANSITO  
**DEPENDENCIA AUXILIAR:** 105 Coordinación Municipal de Protección Civil, 000 Seguridad Publica

**ESTRUCTURA DEL INDICADOR**

**NOMBRE DEL INDICADOR:** Porcentaje de acciones de prevención de accidentes implementadas en territorio municipal  
**FORMULA DEL CALCULO:** (Medidas de prevención de accidentes implementadas / Total de medidas programadas a implementar) \*100  
**INTERPRETACION:** acciones de prevención de accidentes implementadas en territorio municipal  
**DIMENSION QUE ATIENDE:** Eficiencia  
**DESCRIPCION DEL FACTOR DE COMPARACION:** acciones de prevención de accidentes implementadas en territorio municipal  
**AMBITO GEOGRAFICO:** acciones de prevención de accidente  
**COBERTURA:** acciones de prevención de accidente  
**LINEA BASE:** acciones de prevención de accidentes implementadas en territorio municipal  
**Numero:** NC

**COMPORTAMIENTO DE LAS VARIABLES DURANTE EL TRIMESTRE: Octubre-Diciembre**

VARIABLE	UNIDAD DE MEDIDA	OPERACION	META ANUAL	AVANCE TRIMESTRAL			AVANCE ACUMULADO		
				Programado	%	Alcance	Programado	%	Alcance
Medidas de prevención de accidentes implementadas	prevención de accidentes	Sumable	4.00	2.00	50.00	2.00	100.00	4.00	100.00
Total de medidas programadas a implementar	prevención de accidentes	Sumable	4.00	2.00	50.00	2.00	100.00	4.00	100.00

**COMPORTAMIENTO DEL INDICADOR**  
**DESCRIPCION DE LA METAANUAL**

acciones de prevención de accidente


TRIMESTRE: Octubre-Diciembre

METAANUAL	AVANCE TRIMESTRAL			AVANCE ACUMULADO		
	Programado	Alcance	EF%	Programado	Alcance	EF%
100.00	100.00	100.00	100.00	100.00	100.00	100.00

DESCRIPCION DE RESULTADOS Y JUSTIFICACION EN CASO DE VARIACION SUPERIOR A ± 10 % RESPECTO A LO PROGRAMADO  
acciones de prevención de accidente

**EVALUACION DEL INDICADOR**

acciones de prevención de accidente  
**DEPENDENCIA GENERAL:** 000 SEGURIDAD PUBLICA Y TRANSITO  
**DEPENDENCIA AUXILIAR:** 105 Coordinación Municipal de Protección Civil, 000 Seguridad Publica





MUNICIPIO DE AYAPANGO PbM-08b FICHA TECNICA DE SEGUIMIENTO DE INDICADORES 2024 DE GESTION O ESTRATEGICO

PILAR DE DESARROLLO / EJE TRANSVERSAL: **3 Pilar 3: Territorial** TIPO DE FICHA: OSFEM

TEMA DE DESARROLLO: **Riesgo y protección civil**

PROGRAMA PRESUPUESTARIO: **01070201 Protección civil**

PROYECTO PRESUPUESTARIO: **0107020101 Concentración para la protección civil**

OBJETIVO DEL PROGRAMA PRESUPUESTARIO: **Enfoque los proyectos que integran acciones dirigidas a la protección de la vida e integridad física de las personas, a través de la capacitación y organización de la sociedad, para evitar y reducir los daños por accidentes, sismos, desastres y catástrofes y fomentar la cultura de autoprotección, prevención y solidaridad en las tareas de auxilio y recuperación entre la población, así como prot**

DEPENDENCIA GENERAL: **Q00 SEGURIDAD PUBLICA Y TRANSITO**

DEPENDENCIA AUXILIAR: **105 Coordinación Municipal de Protección Civil, Q00 Seguridad Publica**

NOMBRE DEL INDICADOR: **Porcentaje de población capacitada en materia de protección civil** ESTRUCTURA DEL INDICADOR

FÓRMULA DEL CÁLCULO: **(Población capacitada en materia de protección civil / Total de la población municipal) \* 100**

INTERPRETACIÓN: **población capacitada en materia de protección civil**

DIMENSION QUE ATIENDE: **Eficiencia** FRECUENCIA DE MEDICION: Semestral

DESCRIPCIÓN DEL FACTOR DE COMPARACIÓN: **población capacitada en materia de protección civil**

AMBITO GEOGRAFICO: **población capacitada en materia de protección civil**

COBERTURA: **población capacitada en materia de protección civil**

LÍNEA BASE: **población capacitada en materia de protección civil**

Número: **NC 2**

COMPORTAMIENTO DE LAS VARIABLES DURANTE EL TRIMESTRE: Octubre-Diciembre

VARIABLE	UNIDAD DE MEDIDA	OPERACION	META ANUAL	AVANCE TRIMESTRAL			AVANCE ACUMULADO			
				Programado	%	Alcanzado	Programado	%	Alcanzado	
Población capacitada en materia de protección civil	Población capacitada	Sumable	1,000.00	500.00	50.00	500.00	1,000.00	100.00	1,000.00	100.00
Total de la población municipal	Total de la población	Constante	10,000.00	10,000.00	100.00	10,000.00	10,000.00	100.00	10,000.00	100.00

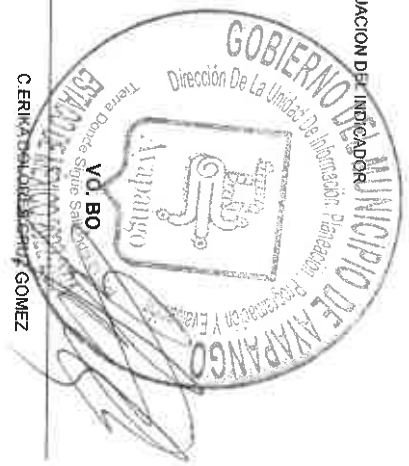

COMPORTAMIENTO DEL INDICADOR

DESCRIPCIÓN DE RESULTADOS Y JUSTIFICACIÓN EN CASO DE VARIACIÓN SUPERIOR A ± 10 % RESPECTO A LO PROGRAMADO	TRIMESTRE: Octubre-Diciembre		
	Programado	Alcanzado	SEMAFORO
población capacitada en materia de protección civil	5,00	5,00	VERDE

EVALUACION DEL INDICADOR


META ANUAL	AVANCE TRIMESTRAL			AVANCE ACUMULADO		
	Programado	Alcanzado	EF%	Programado	Alcanzado	EF%
10,00	5,00	5,00	100,00	10,00	10,00	100,00

dependencia auxiliar: **105 Coordinación Municipal de Protección Civil, Q00 Seguridad Publica**



C. VICTOR MANUEL RAMIREZ OCCAMPO

C. ERIKA DEL OLIVERA GOMEZ



MUNICIPIO DE AYAPANGO

Pbrm-08b FICHA TECNICA DE SEGUIMIENTO DE INDICADORES 2024 DE GESTION O ESTRATEGICO

TIPO DE FICHA: OSFEM

PILAR DE DESARROLLO / EJE TRANSVERSAL: 3 Pilar 3: Territorial

TEMA DE DESARROLLO: Riesgo y protección civil

PROGRAMA PRESUPUESTARIO: 01070201 Protección civil

PROYECTO PRESUPUESTARIO: 010702010101 Concentración para la protección civil

OBJETIVO DEL PROGRAMA PRESUPUESTARIO: Engloba los proyectos que integran acciones dirigidas a la protección de la vida e integridad física de las personas, a través de la capacitación y organización de la sociedad, para evitar y reducir los daños por accidentes, sismos, desastres y catástrofes y fomentar la cultura de autoprotección, prevención y solidaridad en las tareas de auxilio y recuperación entre la población, así como por

DEPENDENCIA GENERAL: Q00 SEGURIDAD PUBLICA Y TRANSITO

DEPENDENCIA AUXILIAR: 105 Coordinación Municipal de Protección Civil, Q00 Seguridad Publica

ESTRUCTURA DEL INDICADOR

NOMBRE DEL INDICADOR: Porcentaje de emergencias y desastres atendidos

FÓRMULA DEL CÁLCULO: (Emergencias atendidas ante la ocurrencia de hechos perturbadores / Emergencias reportadas ante la ocurrencia de hechos perturbadores) \* 100

INTERPRETACIÓN: emergencias y desastres atendidos

DIMENSIÓN QUE ATIENDE: Eficiencia

DESCRIPCIÓN DEL FACTOR DE COMPARACIÓN: emergencias y desastres atendidos

AMBITO GEOGRAFICO: emergencias y desastres atendidos

COBERTURA: emergencias y desastres atendidos

LÍNEA BASE: emergencias y desastres atendidos

Numero: NC 3

FRECUENCIA DE MEDICIÓN: Semestral

COMPORTAMIENTO DE LAS VARIABLES DURANTE EL TRIMESTRE: Octubre-Diciembre

VARIABLE	UNIDAD DE MEDIDA	OPERACION	META ANUAL	AVANCE TRIMESTRAL			AVANCE ACUMULADO		
				Programado	%	Alcance	Programado	%	Alcance
Emergencias atendidas ante la ocurrencia de hechos perturbadores	Emergencias atendidas	Sumable	4,00	2,00	50,00	2,00	100,00	4,00	100,00
Emergencias reportadas ante la ocurrencia de hechos perturbadores	Emergencias reportadas	Sumable	4,00	2,00	50,00	2,00	100,00	4,00	100,00

COMPORTAMIENTO DEL INDICADOR DESCRIPCIÓN DE LA METAANUAL

emergencias y desastres atendidos


TRIMESTRE: Octubre-Diciembre

METAANUAL	AVANCE TRIMESTRAL			AVANCE ACUMULADO		
	Programado	Alcance	EF%	Programado	Alcance	EF%
100,00	100,00	100,00	100,00	100,00	100,00	VERDE

DESCRIPCIÓN DE RESULTADOS Y JUSTIFICACIÓN EN CASO DE VARIACIÓN SUPERIOR A ± 10% RESPECTO A LO PROGRAMADO

EMERGENCIAS Y DESASTRES ATENDIDOS

dependencia y desastres atendidos  
DEPENDENCIA GENERAL: Q00 SEGURIDAD PUBLICA Y TRANSITO  
DEPENDENCIA AUXILIAR: 105 Coordinación Municipal de Protección Civil, Q00 Seguridad Publica



C.ERIKA DOLORES ANUZ GOMEZ

FECHA DE ELABORACION: 19/12/2024

Hoja: 158 de 415



PBRM-08b FICHA TECNICA DE SEGUIMIENTO DE INDICADORES 2024 DE GESTION O ESTRATEGICO

MUNICIPIO DE AYAPANGO

TIPO DE FICHA: OSFEM

3 Pilar 3: Territorial

PILAR DE DESARROLLO / EJE TRANSVERSAL: Tema de desarrollo: Riesgo y protección civil

PROGRAMA PRESUPUESTARIO: 01070201 Protección civil

PROYECTO PRESUPUESTARIO: 01070201-01-01 Concertación para la protección civil

OBJETIVO DEL PROGRAMA PRESUPUESTARIO:

Enfoca los proyectos que integran acciones dirigidas a la protección de la vida e integridad física de las personas, a través de la capacitación y organización de la sociedad, para evitar y reducir los daños por accidentes, siniestros, desastres y catástrofes y fomentar la cultura de autoprotección, prevención y solidaridad en las tareas de auxilio y recuperación entre la población, así como por

DEPENDENCIA GENERAL: 000 SEGURIDAD PUBLICA Y TRANSITO

DEPENDENCIA AUXILIAR: 105 Coordinación Municipal de Protección Civil, 000 Seguridad Publica

NOMBRE DEL INDICADOR: Porcentaje en la actualización de factores de riesgo.

FORMULA DEL CALCULO: (Factores de riesgo actualizados/Total de factores de riesgo)\*100

INTERPRETACION: actualización de factores de riesgo.

DIMENSION QUE ATIENDE: Eficiencia

DESCRIPCION DEL FACTOR DE COMPARACION: actualización de factores de riesgo.

AMBITO GEOGRAFICO: actualización de factores de riesgo.

COBERTURA: actualización de factores de riesgo.

LINEA BASE: actualización de factores de riesgo.

Numero: NC 4

COMPORTAMIENTO DE LAS VARIABLES DURANTE EL TRIMESTRE: Octubre-Diciembre

VARIABLE	UNIDAD DE MEDIDA	OPERACION	META ANUAL	AVANCE TRIMESTRAL			AVANCE ACUMULADO		
				Programado	%	Alcancezo	Programado	%	Alcancezo
Factores de riesgo actualizados	Factores de riesgo	Sumable	4,00	2,00	50,00	2,00	100,00	4,00	100,00
Total de factores de riesgo	Factores de riesgo	Sumable	4,00	2,00	50,00	2,00	100,00	4,00	100,00

COMPORTAMIENTO DEL INDICADOR DESCRIPCION DE LA META ANUAL

actualización de factores de riesgo.

TRIMESTRE: Octubre-Diciembre

META ANUAL	AVANCE TRIMESTRAL			AVANCE ACUMULADO		
	Programado	Alcancezo	EF%	Programado	Alcancezo	EF%
100,00	100,00	100,00	100,00	100,00	100,00	VERDE

DESCRIPCION DE RESULTADOS Y JUSTIFICACION EN CASO DE VARIACION SUPERIOR A ± 10 % RESPECTO A LO PROGRAMADO

actualización de factores de riesgo.

DEPENDENCIA GENERAL:

DEPENDENCIA AUXILIAR:

000 SEGURIDAD PUBLICA Y TRANSITO  
105 Coordinación Municipal de Protección Civil, 000 Seguridad Publica

EVALUACION DEL INDICADOR




ELABORADO POR: C. MCTOR MARQUEZ RAMIREZ OCCAMPO



FECHA DE ELABORACION: 18/12/2024

Hora: 159 de 415



MUNICIPIO DE AYAPANGO

PbRm-08b FICHA TECNICA DE SEGUIMIENTO DE INDICADORES 2024 DE GESTIÓN O ESTRATEGICO

TIPO DE FICHA: OSFEM

**PILAR DE DESARROLLO / EJE TRANSVERSAL:** 3 Pilar 3: Territorial

**TEMA DE DESARROLLO:** Riesgo y protección civil.

**PROGRAMA PRESUPUESTARIO:** 01070201 Protección civil

**PROYECTO PRESUPUESTARIO:** 0107020101 Concentración para la protección civil

**OBJETIVO DEL PROGRAMA PRESUPUESTARIO:** Enlazar los proyectos que integran acciones dirigidas a la protección de la vida e integridad física de las personas, a través de la capacitación y organización de la sociedad, para evitar y reducir los daños por accidentes, sismos, desastres y catástrofes y fomentar la cultura de autoprotección, prevención y solidaridad en las tareas de auxilio y recuperación entre la población, así como pro

**DEPENDENCIA GENERAL:** 000 SEGURIDAD PÚBLICA Y TRÁNSITO

**DEPENDENCIA AUXILIAR:** 105 Coordinación Municipal de Protección Civil, Q00 Seguridad Publica

ESTRUCTURA DEL INDICADOR

**NOMBRE DEL INDICADOR:** Porcentaje en las reuniones del Consejo Municipal de Protección Civil.

**FÓRMULA DEL CÁLCULO:** (Reuniones del Consejo Municipal de Protección Civil celebradas/Reuniones del Consejo Municipal de Protección Civil programadas)\*100

**INTERPRETACIÓN:** reuniones del Consejo Municipal de Protección Civil.

**DIMENSION QUE ATIENDE:** Eficacia

**DESCRIPCIÓN DEL FACTOR DE COMPARACIÓN:** reuniones del Consejo Municipal de Protección Civil.

**AMBITO GEOGRAFICO:** reuniones del Consejo Municipal de Protección Civil.

**COBERTURA:** reuniones del Consejo Municipal de Protección Civil.

**LÍNEA BASE:** reuniones del Consejo Municipal de Protección Civil.

**Numero:** NC 5

COMPORTAMIENTO DE LAS VARIABLES DURANTE EL TRIMESTRE: octubre-Diciembre

VARIABLE	UNIDAD DE MEDIDA	OPERACION	META ANUAL	AVANCE TRIMESTRAL			AVANCE ACUMULADO		
				Programado	%	Alcance	Programado	%	Alcance
Reuniones del Consejo Municipal de Protección Civil celebradas	Reuniones del Consejo Municipal	Sumable	4.00	2.00	50.00	2.00	100.00	4.00	100.00
Reuniones del Consejo Municipal de Protección Civil programadas	Reuniones del Consejo Municipal	Sumable	4.00	2.00	50.00	2.00	100.00	4.00	100.00

COMPORTAMIENTO DEL INDICADOR DESCRIPCIÓN DE LA METAANUAL

reuniones del Consejo Municipal de Protección Civil.

TRIMESTRE: Octubre-Diciembre

METAANUAL	AVANCE TRIMESTRAL			AVANCE ACUMULADO		
	Programado	Alcance	EF%	Programado	Alcance	EF%
100.00	100.00	100.00	100.00	100.00	100.00	VERDE

DESCRIPCIÓN DE RESULTADOS Y JUSTIFICACIÓN EN CASO DE VARIACIÓN SUPERIOR A ± 10% RESPECTO A LO PROGRAMADO


reuniones del Consejo Municipal de Protección Civil.

EVALUACION DEL INDICADOR

reuniones del Consejo Municipal de Protección Civil.

**DEPENDENCIA GENERAL:** 000 SEGURIDAD PÚBLICA Y TRÁNSITO

**DEPENDENCIA AUXILIAR:** 105 Coordinación Municipal de Protección Civil, Q00 Seguridad Publica





MUNICIPIO DE AYAPANGO

PBRM-08b FICHA TECNICA DE SEGUIMIENTO DE INDICADORES 2024 DE GESTION O ESTRATEGICO

TIPO DE FICHA: OSFEM

3 Pilar 3: Territorial

Riesgo y protección civil.

01070201 Protección civil

010702010101 Concentración para la protección civil

OBJETIVO DEL PROGRAMA PRESUPUESTARIO: Engloba los proyectos que integran acciones dirigidas a la protección de la vida e integridad física de las personas, a través de la capacitación y organización de la sociedad, para evitar y reducir los daños por accidentes, sismos, desastres y catástrofes y fomentar la cultura de autoprotección, prevención y solidaridad en las tareas de auxilio y recuperación entre la población, así como prot

DEPENDENCIA GENERAL: 000 SEGURIDAD PUBLICA Y TRANSITO

DEPENDENCIA AUXILIAR: 105 Coordinación Municipal de Protección Civil, 000 Seguridad Publica

ESTRUCTURA DEL INDICADOR

NOMBRE DEL INDICADOR: Porcentaje de cumplimiento en la realización de planes específicos de protección civil.

FÓRMULA DEL CÁLCULO: (Planes específicos de protección civil realizados/Planes específicos de protección civil programados) \*100

INTERPRETACIÓN: cumplimiento en la realización de planes específicos de protección civil.

DIMENSIÓN QUE ATIENDE: Eficiencia

DESCRIPCIÓN DEL FACTOR DE COMPARACIÓN: cumplimiento en la realización de planes específicos de protección civil.

AMBITO GEOGRAFICO: cumplimiento en la realización de planes específicos de protección civil.

COBERTURA: cumplimiento en la realización de planes específicos de protección civil.

LÍNEA BASE: cumplimiento en la realización de planes específicos de protección civil.

Numero: NA 1.1

FRECUENCIA DE MEDICIÓN:

Trimestral

COMPORTAMIENTO DE LAS VARIABLES DURANTE EL TRIMESTRE: Octubre-Diciembre

VARIABLE	UNIDAD DE MEDIDA	OPERACION	META ANUAL	AVANCE TRIMESTRAL			AVANCE ACUMULADO		
				Programado	%	Alcanzado	Programado	%	Alcanzado
Planes específicos de protección civil realizados	Planes	Sumable	4,00	1,00	25,00	1,00	100,00	4,00	100,00
Planes específicos de protección civil programados	Planes	Sumable	4,00	1,00	25,00	1,00	100,00	4,00	100,00

COMPORTAMIENTO DEL INDICADOR DESCRIPCION DE LA METAANUAL

cumplimiento en la realización de planes específicos de protección civil.

TRIMESTRE: Octubre-Diciembre

META ANUAL	AVANCE TRIMESTRAL			AVANCE ACUMULADO		
	Programado	Alcanzado	EF%	Programado	Alcanzado	EF%
100,00	100,00	100,00	100,00	100,00	100,00	VERDE


DESCRIPCIÓN DE RESULTADOS Y JUSTIFICACIÓN EN CASO DE VARIACIÓN SUPERIOR A ± 10 % RESPECTO A LO PROGRAMADO

EVALUACION DEL INDICADOR

cumplimiento en la realización de planes específicos de protección civil.

DEPENDENCIA GENERAL: 000 SEGURIDAD PUBLICA Y TRANSITO

DEPENDENCIA AUXILIAR: 105 Coordinación Municipal de Protección Civil, 000 Seguridad Publica





MUNICIPIO DE AYAPANGO

PRM-08b FICHA TECNICA DE SEGUIMIENTO DE INDICADORES 2024 DE GESTIÓN O ESTRATEGICO

TIPO DE FICHA: OSFEM

PLAR DE DESARROLLO / EJE TRANSVERSAL: 3 Pilar 3: Territorial  
 TEMA DE DESARROLLO: Riesgo y protección civil.  
 PROGRAMA PRESUPUESTARIO: 01070201 Protección civil  
 PROYECTO PRESUPUESTARIO: 010702010101 Concentración para la protección civil  
 OBJETIVO DEL PROGRAMA PRESUPUESTARIO: Engloba los proyectos que integran acciones dirigidas a la protección de la vida e integridad física de las personas, a través de la capacitación y organización de la sociedad, para evitar y reducir los daños por accidentes, siniestros, desastres y catástrofes y fomentar la cultura de autoprotección, prevención y solidaridad en las tareas de auxilio y recuperación entre la población, así como por  
 DEPENDENCIA GENERAL: Q00 SEGURIDAD PUBLICA Y TRANSTO  
 DEPENDENCIA AUXILIAR: 105 Coordinación Municipal de Protección Civil, Q00 Seguridad Publica

ESTRUCTURA DEL INDICADOR

NOMBRE DEL INDICADOR: Porcentaje de cumplimiento en las verificaciones de medidas de seguridad en establecimientos  
 FÓRMULA DEL CÁLCULO: (Verificación de medidas de seguridad en establecimientos realizadas / Verificación de seguridad en establecimientos solicitadas) \* 100  
 INTERPRETACIÓN: Cumplimiento en las verificaciones de medidas de seguridad en establecimientos  
 DIMENSIÓN QUE ATIENDE: Eficiencia  
 DESCRIPCIÓN DEL FACTOR DE COMPARACIÓN: Cumplimiento en las verificaciones de medidas de seguridad en establecimientos  
 AMBITO GEOGRAFICO: Cumplimiento en las verificaciones de medidas de seguridad en establecimientos  
 COBERTURA: Cumplimiento en las verificaciones de medidas de seguridad en establecimientos  
 LINEA BASE: Cumplimiento en las verificaciones de medidas de seguridad en establecimientos  
 Numero: NA 1.2

FRECUENCIA DE MEDICIÓN: Trimestral

VARIABLE	UNIDAD DE MEDIDA	OPERACION	META ANUAL	AVANCE TRIMESTRAL			AVANCE ACUMULADO		
				Programado	%	Alcanzado	Programado	%	Alcanzado
Verificación de medidas de seguridad en establecimientos realizadas	Verificación	Sumable	4.00	1.00	25.00	1.00	100.00	4.00	100.00
Verificación de seguridad en establecimientos solicitadas	Verificación	Sumable	4.00	1.00	25.00	1.00	100.00	4.00	100.00

COMPORTAMIENTO DEL INDICADOR DESCRIPCIÓN DE LA METAANUAL

Cumplimiento en las verificaciones de medidas de seguridad en establecimientos



METAANUAL	TRIMESTRE: Octubre-Diciembre			AVANCE ACUMULADO		
	Programado	Alcanzado	EF%	Programado	Alcanzado	EF%
100.00	100.00	100.00	100.00	100.00	100.00	100.00

DESCRIPCIÓN DE RESULTADOS Y JUSTIFICACIÓN EN CASO DE VARIACIÓN SUPERIOR A ± 10 % RESPECTO A LO PROGRAMADO

EVALUACION DEL INDICADOR

Cumplimiento en las verificaciones de medidas de seguridad en establecimientos

DEPENDENCIA GENERAL: Q00 SEGURIDAD PUBLICA Y TRANSTO  
 DEPENDENCIA AUXILIAR: 105 Coordinación Municipal de Protección Civil, Q00 Seguridad Publica



C. VICTOR MANUEL RAMIREZ OCAMPO

C. FICHA DE SEGUIMIENTO OSFEM

**MUNICIPIO DE AYAPANGO**

**Pbrm-08b FICHA TECNICA DE SEGUIMIENTO DE INDICADORES 2024 DE GESTION O ESTRATEGICO**

TIPO DE FICHA: OSHEM

**PILAR DE DESARROLLO / EJE TRANSVERSAL:** 3 Pilar 3: Territorial  
**TEMA DE DESARROLLO:** Riesgo y protección civil  
**PROGRAMA PRESUPUESTARIO:** 01070201 Protección civil  
**PROYECTO PRESUPUESTARIO:** 010702010101 Concentración para la protección civil  
**OBJETIVO DEL PROGRAMA PRESUPUESTARIO:** Englobar los proyectos que integran acciones dirigidas a la protección de la vida e integridad física de las personas, a través de la capacitación y organización de la sociedad, para evitar y reducir los daños por accidentes, sismos, desastres y catástrofes y fomentar la cultura de autoprotección, prevención y solidaridad en las tareas de auxilio y recuperación entre la población, así como por  
**DEPENDENCIA GENERAL:** Q00 SEGURIDAD PUBLICA Y TRANSITO  
**DEPENDENCIA AUXILIAR:** 105 Coordinación Municipal de Protección Civil, Q00 Seguridad Publica

**ESTRUCTURA DEL INDICADOR**

**NOMBRE DEL INDICADOR:** Porcentaje de valoraciones de riesgo por factores de vulnerabilidad  
**FÓRMULA DEL CÁLCULO:** (Valoración de riesgos emitidas / Valoración de riesgos solicitadas) \* 100  
**INTERPRETACION:** valoraciones de riesgo por factores de vulnerabilidad  
**DIMENSION QUE ATENDE:** Eficiencia  
**DESCRIPCION DEL FACTOR DE COMPARACION:** valoraciones de riesgo por factores de vulnerabilidad  
**AMBITO GEOGRAFICO:** valoraciones de riesgo por factores de vulnerabilidad  
**COBERTURA:** valoraciones de riesgo por factores de vulnerabilidad  
**LÍNEA BASE:** valoraciones de riesgo por factores de vulnerabilidad  
**Numero:** NA 1.3

FRECUENCIA DE MEDICION: Trimestral

**COMPORTAMIENTO DE LAS VARIABLES DURANTE EL TRIMESTRE: Octubre-Diciembre**

VARIABLE	UNIDAD DE MEDIDA	OPERACION	META ANUAL	AVANCE TRIMESTRAL			AVANCE ACUMULADO		
				Programado	%	Alcanzado	Programado	%	Alcanzado
Valoración de riesgos emitidas	Valoración de riesgos	Sumable	4.00	1.00	25.00	1.00	100.00	4.00	100.00
Valoración de riesgos solicitadas	Valoración de riesgos	Sumable	4.00	1.00	25.00	1.00	100.00	4.00	100.00

**COMPORTAMIENTO DEL INDICADOR**  
**DESCRIPCION DE LA META ANUAL**

valoraciones de riesgo por factores de vulnerabilidad



TRIMESTRE: Octubre-Diciembre


META ANUAL	AVANCE TRIMESTRAL			AVANCE ACUMULADO		
	Programado	Alcanzado	EF%	Programado	Alcanzado	EF%
100.00	100.00	100.00	100.00	100.00	100.00	100.00

**DESCRIPCION DE RESULTADOS Y JUSTIFICACION EN CASO DE VARIACION SUPERIOR A 10 % RESPECTO A LO PROGRAMADO**  
 valoraciones de riesgo por factores de vulnerabilidad

**EVALUACION DEL INDICADOR**

valoraciones de riesgo por factores de vulnerabilidad  
**DEPENDENCIA GENERAL:** Q00 SEGURIDAD PUBLICA Y TRANSITO  
**DEPENDENCIA AUXILIAR:** 105 Coordinación Municipal de Protección Civil, Q00 Seguridad Publica





MUNICIPIO DE AYAPANGO

PBRM-08b FICHA TECNICA DE SEGUIMIENTO DE INDICADORES 2024 DE GESTIÓN O ESTRATEGICO

PILAR DE DESARROLLO / EJE TRANSVERSAL: 3 Pilar 3: Territorial

TIPO DE FICHA: OSFEM

TEMA DE DESARROLLO: Riesgo y protección civil

PROGRAMA PRESUPUESTARIO: 01070201 Protección civil

PROYECTO PRESUPUESTARIO: 0107020101 Concentración para la protección civil

OBJETIVO DEL PROGRAMA PRESUPUESTARIO: Engloba los proyectos que integran acciones dirigidas a la protección de la vida e integridad física de las personas, a través de la capacitación y organización de la sociedad, para evitar y reducir los daños por accidentes, siniestros, desastres y catástrofes y fomentar la cultura de autoprotección, prevención y solidaridad en las tareas de auxilio y recuperación entre la población, así como prot.

DEPENDENCIA GENERAL: 000 SEGURIDAD PUBLICA Y TRANSITO

DEPENDENCIA AUXILIAR: 105 Coordinación Municipal de Protección Civil; 000 Seguridad Publica

ESTRUCTURA DEL INDICADOR

NOMBRE DEL INDICADOR: Porcentaje de convenios suscritos para habilitar refugios temporales.

FÓRMULA DEL CÁLCULO: (Convenios suscritos para habilitar refugios temporales/Convenios gestionados para habilitar refugios temporales)\*100

INTERPRETACION: convenios suscritos para habilitar refugios temporales.

DIMENSIÓN QUE ATIENDE: Eficiencia

DESCRIPCIÓN DEL FACTOR DE COMPARACION: convenios suscritos para habilitar refugios temporales.

AMBITO GEOGRAFICO: convenios suscritos para habilitar refugios temporales.

COBERTURA: convenios suscritos para habilitar refugios temporales.

LINEA BASE: convenios suscritos para habilitar refugios temporales.

Numero: NA 14

COMPORTAMIENTO DE LAS VARIABLES DURANTE EL TRIMESTRE: Octubre-Diciembre

VARIABLE	UNIDAD DE MEDIDA	OPERACION	META ANUAL	AVANCE TRIMESTRAL			AVANCE ACUMULADO		
				Programado	%	Alcanzado	Programado	%	Alcanzado
Convenios suscritos para habilitar refugios temporales	Convenios	Constante	1.00	1.00	100.00	1.00	100.00	1.00	100.00
Convenios gestionados para habilitar refugios temporales	Convenios	Constante	1.00	1.00	100.00	1.00	100.00	1.00	100.00

COMPORTAMIENTO DEL INDICADOR DESCRIPCIÓN DE LA METAANUAL

convenios suscritos para habilitar refugios temporales.

TRIMESTRE: Octubre-Diciembre

METAANUAL	AVANCE TRIMESTRAL			AVANCE ACUMULADO		
	Programado	Alcanzado	EF%	Programado	Alcanzado	EF%
100.00	100.00	100.00	100.00	100.00	100.00	100.00



DESCRIPCIÓN DE RESULTADOS Y JUSTIFICACIÓN EN CASO DE VARIACIÓN SUPERIOR A ± 10% RESPECTO A LO PROGRAMADO

EVALUACION DEL INDICADOR

convenios suscritos para habilitar refugios temporales

DEPENDENCIA GENERAL: 000 SEGURIDAD PUBLICA Y TRANSITO

DEPENDENCIA AUXILIAR: 105 Coordinación Municipal de Protección Civil; 000 Seguridad Publica







**MUNICIPIO DE AYAPANGO**

**PbM-08b FICHA TECNICA DE SEGUIMIENTO DE INDICADORES 2024 DE GESTION O ESTRATEGICO**

**PILAR DE DESARROLLO / EJE TRANSVERSAL:**

3 Pilar 3: Territorial

**TIPO DE FICHA:** OSFEM

**TEMA DE DESARROLLO:**

Riesgo y protección civil.

**PROGRAMA PRESUPUESTARIO:**

01070201 Protección civil

**PROYECTO PRESUPUESTARIO:**

010702010101 Concentración para la protección civil

**OBJETIVO DEL PROGRAMA PRESUPUESTARIO:**

Engloba los proyectos que integran acciones dirigidas a la protección de la vida e integridad física de las personas, a través de la capacitación y organización de la sociedad, para evitar y reducir los daños por accidentes, sismos, desastres y catástrofes y fomentar la cultura de autoprotección, prevención y solidaridad en las tareas de auxilio y recuperación entre la población, así como por

**DEPENDENCIA GENERAL:**

Q00 SEGURIDAD PUBLICA Y TRANSITO

**DEPENDENCIA AUXILIAR:**

105 Coordinación Municipal de Protección Civil, Q00 Seguridad Publica

**NOMBRE DEL INDICADOR:**

Porcentaje de cursos de inducción a la protección civil impartidos.

**FÓRMULA DEL CÁLCULO:**

(Cursos de inducción a la protección Civil impartidos / Cursos de inducción a la protección civil programados) \* 100

**INTERPRETACIÓN:**

cursos de inducción a la protección civil impartidos.

**DIMENSIÓN QUE ATIENDE:**

Eficiencia

**DESCRIPCIÓN DEL FACTOR DE COMPARACIÓN:**

cursos de inducción a la protección civil impartidos.

**AMBITO GEOGRAFICO:**

cursos de inducción a la protección civ

**COBERTURA:**

cursos de inducción a la protección civ

**LÍNEA BASE**

cursos de inducción a la protección civil impartidos.

**Numero:** MA 2.1

**COMPORTAMIENTO DE LAS VARIABLES DURANTE EL TRIMESTRE: Octubre-Diciembre**

VARIABLE	UNIDAD DE MEDIDA	OPERACION	META ANUAL	AVANCE TRIMESTRAL			AVANCE ACUMULADO		
				Programado	%	Alcanzado	Programado	%	Alcanzado
Cursos de inducción a la protección Civil impartidos	Cursos de inducción	Sumable	4.00	1.00	25.00	1.00	100.00	4.00	100.00
Cursos de inducción a la protección civil programados	Cursos de inducción	Sumable	4.00	1.00	25.00	1.00	100.00	4.00	100.00

**COMPORTAMIENTO DEL INDICADOR  
DESCRIPCION DE LA METAANUAL**

cursos de inducción a la protección civil impartidos.

**TRIMESTRE:** Octubre-Diciembre



META ANUAL	AVANCE TRIMESTRAL			AVANCE ACUMULADO		
	Programado	Alcanzado	EF%	Programado	Alcanzado	EF%
100.00	100.00	100.00	100.00	100.00	100.00	100.00

**DESCRIPCIÓN DE RESULTADOS Y JUSTIFICACIÓN EN CASO DE VARIACIÓN SUPERIOR A ± 10% RESPECTO A LO PROGRAMADO**

**EVALUACION DEL IMPORTE ADORADO**

cursos de inducción a la protección civil  
DEPENDENCIA GENERAL:  
DEPENDENCIA AUXILIAR:

QUE DEPENDENCIA PUBLICA Y TRANSITO.  
105 Coordinación Municipal de Protección Civil, Q00 Seguridad Publica





MUNICIPIO DE AYAPANGO **PbRm-08b FICHA TECNICA DE SEGUIMIENTO DE INDICADORES 2024 DE GESTIÓN O ESTRATEGICO** TIPO DE FICHA: OSFEM

PILAR DE DESARROLLO / EJE TRANSVERSAL: 3 Pilar 3: Territorial  
 RIESGO Y PROTECCIÓN CIVIL  
 PROGRAMA PRESUPUESTARIO: 01070201 Protección civil  
 PROYECTO PRESUPUESTARIO: 010702010101 Concentración para la protección civil  
 OBJETIVO DEL PROGRAMA PRESUPUESTARIO: Enjebra los proyectos que integran acciones dirigidas a la protección de la vida e integridad física de las personas, a través de la capacitación y organización de la sociedad, para evitar y reducir los daños por accidentes, siniestros, desastres y catástrofes y fomentar la cultura de autoprotección, prevención y solidaridad en las tareas de auxilio y recuperación entre la población, así como por  
 DEPENDENCIA GENERAL: 000 SEGURIDAD PÚBLICA Y TRANSITO  
 DEPENDENCIA AUXILIAR: 105 Coordinación Municipal de Protección Civil, 000 Seguridad Publica

NOMBRE DEL INDICADOR: Porcentaje de eventos de promoción de la cultura de protección civil realizadas.  
 FÓRMULA DEL CÁLCULO: (Eventos de promoción de la cultura de calles limpias realizados/Eventos de promoción de la cultura de calles limpias programados)\*100  
 INTERPRETACIÓN: eventos de promoción de la cultura de protección civil realizadas.  
 DIMENSIÓN QUE ATIENDE: Eficiencia  
 DESCRIPCIÓN DEL FACTOR DE COMPARACIÓN: eventos de promoción de la cultura de protección civil realizadas.  
 AMBITO GEOGRAFICO: eventos de promoción de la cultura de protección civil  
 COBERTURA: eventos de promoción de la cultura de protección civil  
 LINEA BASE: eventos de promoción de la cultura de protección civil realizadas.  
 Numero: NA 2.2

COMPORTAMIENTO DE LAS VARIABLES DURANTE EL TRIMESTRE: Octubre-Diciembre

VARIABLE	UNIDAD DE MEDIDA	OPERACION	META ANUAL	AVANCE TRIMESTRAL			AVANCE ACUMULADO		
				Programado	%	Alcance	Programado	%	Alcance
Eventos de promoción de la cultura de calles limpias realizados	Eventos de promoción	Sumable	4.00	1.00	25.00	1.00	100.00	4.00	100.00
Eventos de promoción de la cultura de calles limpias programados	Eventos de promoción	Sumable	4.00	1.00	25.00	1.00	100.00	4.00	100.00

COMPORTAMIENTO DEL INDICADOR  
 DESCRIPCIÓN DE LA METAANUAL


eventos de promoción de la cultura de protección civil realizadas.

TRIMESTRE: Octubre-Diciembre

METAANUAL	AVANCE TRIMESTRAL			AVANCE ACUMULADO		
	Programado	Alcance	EF%	Programado	Alcance	EF%
100.00	100.00	100.00	100.00	100.00	100.00	100.00

DESCRIPCIÓN DE RESULTADOS Y JUSTIFICACIÓN EN CASO DE VARIACIÓN SUPERIOR A 10% RESPECTO A LO PROGRAMADO  
 eventos de promoción de la cultura de protección civil

eventos de promoción de la cultura de protección civil  
 DEPENDENCIA GENERAL: 000 SEGURIDAD PÚBLICA Y TRANSITO  
 DEPENDENCIA AUXILIAR: 105 Coordinación Municipal de Protección Civil, 000 Seguridad Publica



**MUNICIPIO DE AYAPANGO**

**Pbrm-086 FICHA TECNICA DE SEGUIMIENTO DE INDICADORES 2024 DE GESTIÓN O ESTRATEGICO**

TIPO DE FICHA: OSFEM

3 Pilar 3: Territorial

PILAR DE DESARROLLO / EJE TRANSVERSAL:

Riesgo y protección civil.

PROGRAMA PRESUPUESTARIO:

01070201 Protección civil

PROYECTO PRESUPUESTARIO:

0107020101 Concertación para la protección civil

OBJETIVO DEL PROGRAMA PRESUPUESTARIO:

Engloba los proyectos que integran acciones dirigidas a la protección de la vida e integridad física de las personas a través de la capacitación y organización de la sociedad, para evitar y reducir los daños por accidentes, siniestros, desastres y catástrofes y fomentar la cultura de autoprotección, prevención y solidaridad en las tareas de auxilio y recuperación entre la población, así como por:

000 SEGURIDAD PUBLICA Y TRANSITO

105 Coordinación Municipal de Protección Civil, Q00 Seguridad Publica

**ESTRUCTURA DEL INDICADOR**

NOMBRE DEL INDICADOR: Porcentaje de cursos de prevención y combate de incendios impartidos

FÓRMULA DEL CÁLCULO: (Cursos de prevención y combate de incendios impartidos / Cursos de prevención y combate de incendios programados) \* 100

INTERPRETACIÓN: cursos de prevención y combate de incendios impartidos

DIMENSIÓN QUE ATIENDE: Eficiencia

DESCRIPCIÓN DEL FACTOR DE COMPARACIÓN: cursos de prevención y combate de incendios impartidos

AMBITO GEOGRAFICO: cursos de prevención y combate

COBERTURA: cursos de prevención y combate

LÍNEA BASE: cursos de prevención y combate de incendios impartidos

Numero: NA 2.3

FRECUENCIA DE MEDICIÓN: Trimestral

**COMPORTAMIENTO DE LAS VARIABLES DURANTE EL TRIMESTRE: Octubre-Diciembre**

VARIABLE	UNIDAD DE MEDIDA	OPERACION	META ANUAL	AVANCE TRIMESTRAL			AVANCE ACUMULADO		
				Programado	%	Alcanzado	Programado	%	Alcanzado
Cursos de prevención y combate de incendios impartidos	Cursos de prevención	Sumable	4.00	1.00	25.00	1.00	100.00	4.00	100.00
Cursos de prevención y combate de incendios programados	Cursos de prevención	Sumable	4.00	1.00	25.00	1.00	100.00	4.00	100.00

**COMPORTAMIENTO DEL INDICADOR**

**DESCRIPCIÓN DE LA METAANUAL**

cursos de prevención y combate de incendios impartidos

TRIMESTRE: Octubre-Diciembre

META ANUAL	AVANCE TRIMESTRAL			AVANCE ACUMULADO		
	Programado	Alcanzado	EF%	Programado	Alcanzado	EF%
100.00	100.00	100.00	100.00	100.00	100.00	100.00

DESCRIPCIÓN DE RESULTADOS Y JUSTIFICACIÓN EN CASO DE VARIACIÓN SUPERIOR A ± 10% RESPECTO A LO PROGRAMADO

**EVALUACIÓN DEL INDICADOR**

cursos de prevención y combate

000 SEGURIDAD PUBLICA Y TRANSITO

105 Coordinación Municipal de Protección Civil, Q00 Seguridad Publica





MUNICIPIO DE AYAPANGO

PbRm-08b FICHA TECNICA DE SEGUIMIENTO DE INDICADORES 2024 DE GESTIÓN O ESTRATEGICO

TIPO DE FICHA: OSFEM

3 Pilar 3: Territorial

Riesgo y protección civil.

PROGRAMA PRESUPUESTARIO:  
PROYECTO PRESUPUESTARIO:

01070201 Protección civil  
010702010101 Concertación para la protección civil

OBJETIVO DEL PROGRAMA PRESUPUESTARIO:

Engloba los proyectos que integran acciones dirigidas a la protección de la vida e integridad física de las personas, a través de la capacitación y organización de la sociedad, para evitar y reducir los daños por accidentes, sismos, desastres y catástrofes y fomentar la cultura de autoprotección, prevención y solidaridad en las tareas de auxilio y recuperación entre la población, así como por

DEPENDENCIA GENERAL:  
DEPENDENCIA AUXILIAR:

000 SEGURIDAD PUBLICA Y TRÁNSITO  
105 Coordinación Municipal de Protección Civil; 000 Seguridad Publica

ESTRUCTURA DEL INDICADOR

NOMBRE DEL INDICADOR: Porcentaje de cursos de primeros auxilios impartidos.  
FORMULA DEL CALCULO: (Cursos de primeros auxilios impartidos / cursos de primeros auxilios programados) \* 100  
INTERPRETACIÓN: cursos de primeros auxilios impartidos.  
DIMENSION QUE ATIENDE: Eficiencia  
DESCRIPCIÓN DEL FACTOR DE COMPARACIÓN: cursos de primeros auxilios impartidos.

FRECUENCIA DE MEDICIÓN:

Trimestral

AMBITO GEOGRAFICO: cursos de primeros auxilios  
COBERTURA: cursos de primeros auxilios  
LINEA BASE: cursos de primeros auxilios impartidos.

Numero: NA 2.4

COMPORTAMIENTO DE LAS VARIABLES DURANTE EL TRIMESTRE: Octubre-Diciembre

VARIABLE	UNIDAD DE MEDIDA	OPERACION	META ANUAL	AVANCE TRIMESTRAL		AVANCE ACUMULADO	
				Programado	%	Alcanzado	%
Cursos de primeros auxilios impartidos	Cursos de primeros auxilios	Sumable	4.00	1.00	25.00	1.00	100.00
Cursos de primeros auxilios programados	Cursos de primeros auxilios	Sumable	4.00	1.00	25.00	1.00	100.00

COMPORTAMIENTO DEL INDICADOR  
DESCRIPCIÓN DE LA META ANUAL

cursos de primeros auxilios impartidos.

TRIMESTRE: Octubre-Diciembre



META ANUAL	AVANCE TRIMESTRAL			AVANCE ACUMULADO		
	Programado	Alcanzado	EF%	Programado	Alcanzado	EF%
100.00	100.00	100.00	100.00	100.00	100.00	100.00

DESCRIPCIÓN DE RESULTADOS Y JUSTIFICACIÓN EN CASO DE VARIACIÓN SUPERIOR A ± 10 %, RESPECTO A LO PROGRAMADO  
cursos de primeros auxilios

EVALUACIÓN DEL INDICADOR

cursos de primeros auxilios  
DEPENDENCIA GENERAL:  
DEPENDENCIA AUXILIAR:

000 SEGURIDAD PUBLICA Y TRÁNSITO  
105 Coordinación Municipal de Protección Civil; 000 Seguridad Publica





**Pbrm-08b FICHA TECNICA DE SEGUIMIENTO DE INDICADORES 2024 DE GESTIÓN O ESTRATEGICO**

**MUNICIPIO DE AYAPANGO**

**PILAR DE DESARROLLO / EJE TRANSVERSAL:**

3 Pilar 3: Territorial

**TIPO DE FICHA:** OSFEM

**TEMA DE DESARROLLO:**

Riesgo y protección civil

**PROGRAMA PRESUPUESTARIO:**

01070201 Protección civil

**PROYECTO PRESUPUESTARIO:**

010702010101 Concertación para la protección civil

**OBJETIVO DEL PROGRAMA PRESUPUESTARIO:**

Engloba los proyectos que integran acciones dirigidas a la protección de la vida e integridad física de las personas, a través de la capacitación y organización de la sociedad, para evitar y reducir los daños por accidentes, siniestros, desastres y catástrofes y fomentar la cultura de autoprotección, prevención y solidaridad en las tareas de auxilio y recuperación entre la población, así como por

**DEPENDENCIA GENERAL:**

000 SEGURIDAD PUBLICA Y TRANSITO

**DEPENDENCIA AUXILIAR:**

105 Coordinación Municipal de Protección Civil, 000 Seguridad Pública

**NOMBRE DEL INDICADOR:**

Porcentaje de cursos para evitar un niño quemado impartidos

(Cursos para evitar un niño quemado impartidos / Cursos para evitar un niño quemado programados) \* 100

**FRECUENCIA DE MEDICIÓN:**

Trimestral

**FORMULA DEL CALCULO:**

100.00

**INTERPRETACION:**

100.00

**DIMENSION QUE ATIENDE:**

Eficiencia

**DESCRIPCION DEL FACTOR DE COMPARACION:**

cursos para evitar un niño quemado impartidos

**AMBITO GEOGRAFICO:**

cursos

**COBERTURA:**

cursos

**LINEA BASE:**

cursos para evitar un niño quemado impartidos

**Numero:**

NA 2.5

cursos para evitar un niño quemado impartidos

TRIMESTRE: Octubre-Diciembre

METAANUAL	AVANCE TRIMESTRAL			AVANCE ACUMULADO		
	Programado	Alcanzado	EF%	Programado	Alcanzado	EF%
100.00	100.00	100.00	100.00	100.00	100.00	100.00

DESCRIPCION DE RESULTADOS Y JUSTIFICACION EN CASO DE VARIACION SUPERIOR A ± 10% RESPECTO A LO PROGRAMADO


EVALUACION DEL INDICADOR

**DEPENDENCIA GENERAL:**

000 SEGURIDAD PUBLICA Y TRANSITO

**DEPENDENCIA AUXILIAR:**

105 Coordinación Municipal de Protección Civil, 000 Seguridad Pública



C. VICTOR MANUEL RAMIREZ OCAMPO

C. ERIKA DOLÓREZ RAMÍREZ

FECHA DE ELABORACION: 18/12/2024

Hoja: 170 de 415

**MUNICIPIO DE AYAPANGO**

**PbRm-08b FICHA TECNICA DE SEGUIMIENTO DE INDICADORES 2024 DE GESTIÓN O ESTRATEGICO**

TIPO DE FICHA: OSFEM

**PILAR DE DESARROLLO / EJE TRANSVERSAL:** 3 Pilar 3: Territorial  
**TEMA DE DESARROLLO:** Riesgo y protección civil.  
**PROGRAMA PRESUPUESTARIO:** 01070201 Protección civil  
**PROYECTO PRESUPUESTARIO:** 010702010101 Concentración para la protección civil  
**OBJETIVO DEL PROGRAMA PRESUPUESTARIO:** Engloba los proyectos que integran acciones dirigidas a la protección de la vida e integridad física de las personas, a través de la capacitación y organización de la sociedad para evitar y reducir los daños por accidentes, siniestros, desastres y catástrofes y fomentar la cultura de autoprotección, prevención y solidaridad en las tareas de auxilio y recuperación entre la población, así como por:  
**DEPENDENCIA GENERAL:** 000 SEGURIDAD PUBLICA Y TRANSTO  
**DEPENDENCIA AUXILIAR:** 105 Coordinación Municipal de Protección Civil, 000 Seguridad Publica

**NOMBRE DEL INDICADOR:** Porcentaje de cursos de prevención de accidentes en la escuela y el hogar impartido.

**FÓRMULA DEL CÁLCULO:** (Cursos impartidos / Cursos programados) \* 100

**INTERPRETACIÓN:** Cursos de prevención de accidentes en la escuela y el hogar impartido.

**DIMENSIÓN QUE ATIENDE:** Eficiencia

**DESCRIPCIÓN DEL FACTOR DE COMPARACIÓN:** Cursos de prevención de accidentes en la escuela y el hogar impartido.

**AMBITO GEOGRAFICO:** Cursos de prevención de accidentes

**COBERTURA:** Cursos de prevención de accidentes

**LÍNEA BASE:** Cursos de prevención de accidentes en la escuela y el hogar impartido.

**Número:** NA 2.6

**ESTRUCTURA DEL INDICADOR**

FRECUENCIA DE MEDICIÓN:

Trimestral

**COMPORTAMIENTO DE LAS VARIABLES DURANTE EL TRIMESTRE: Octubre-Diciembre**

VARIABLE	UNIDAD DE MEDIDA	OPERACION	META ANUAL	AVANCE TRIMESTRAL			AVANCE ACUMULADO		
				Programado	%	Alcanzado	Programado	%	Alcanzado
Cursos impartidos	Cursos impartidos	Sumable	4.00	1.00	25.00	1.00	100.00	4.00	100.00
Cursos programados	Cursos impartidos	Sumable	4.00	1.00	25.00	1.00	100.00	4.00	100.00

**COMPORTAMIENTO DEL INDICADOR**  
**DESCRIPCIÓN DE LA METAANUAL**

Cursos de prevención de accidentes en la escuela y el hogar impartido.


TRIMESTRE: Octubre-Diciembre

METAANUAL	AVANCE TRIMESTRAL			AVANCE ACUMULADO		
	Programado	Alcanzado	EF%	Programado	Alcanzado	EF%
100.00	100.00	100.00	100.00	100.00	100.00	100.00

DESCRIPCIÓN DE RESULTADOS Y JUSTIFICACIÓN EN CASO DE VARIACIÓN SUPERIOR A ± 10 % RESPECTO A LO PROGRAMADO  
 Cursos de prevención de accidentes

**EVALUACIÓN DEL INDICADOR**

Cursos de prevención de accidentes  
**DEPENDENCIA GENERAL:** 000 SEGURIDAD PUBLICA Y TRANSTO  
**DEPENDENCIA AUXILIAR:** 105 Coordinación Municipal de Protección Civil, 000 Seguridad Publica





MUNICIPIO DE AYAPANGO

PbRm-08b FICHA TECNICA DE SEGUIMIENTO DE INDICADORES 2024 DE GESTIÓN O ESTRATEGICO

TIPO DE FICHA: OSFEM

PILAR DE DESARROLLO / EJE TRANSVERSAL: 3 Pilar 3: Territorial

TEMA DE DESARROLLO: Riesgo y protección civil.

PROGRAMA PRESUPUESTARIO: 01070201 Protección civil

PROYECTO PRESUPUESTARIO: 010702010101 Concertación para la protección civil

OBJETIVO DEL PROGRAMA PRESUPUESTARIO: Engloba los proyectos que integran acciones dirigidas a la protección de la vida e integridad física de las personas, a través de la capacitación y organización de la sociedad, para evitar y reducir los daños por accidentes, siniestros, desastres y catástrofes y fomentar la cultura de autoprotección, prevención y solidaridad en las tareas de auxilio y recuperación entre la población, así como por

DEPENDENCIA GENERAL: Q00 SEGURIDAD PÚBLICA Y TRANSITO

DEPENDENCIA AUXILIAR: 105 Coordinación Municipal de Protección Civil (Q00 Seguridad Pública

ESTRUCTURA DEL INDICADOR

NOMBRE DEL INDICADOR: Porcentaje de fenómenos perturbadores atendidos  
FÓRMULA DEL CALCULO: (Fenómenos perturbadores atendidos/Fenómenos perturbadores presentados)\*100  
INTERPRETACIÓN: Fenómenos perturbadores atendidos  
DIMENSIÓN QUE ATIENDE: Eficiencia  
DESCRIPCIÓN DEL FACTOR DE COMPARACIÓN: Fenómenos perturbadores atendidos  
AMBITO GEOGRAFICO: Fenómenos perturbadores atendidos  
COBERTURA: Fenómenos perturbadores atendidos  
LINEA BASE: Fenómenos perturbadores atendidos

FRECUENCIA DE MEDICIÓN: Trimestral

Numero: NA 3.1

COMPORTAMIENTO DE LAS VARIABLES DURANTE EL TRIMESTRE: Octubre-Diciembre

VARIABLE	UNIDAD DE MEDIDA	OPERACION	META ANUAL	AVANCE TRIMESTRAL			AVANCE ACUMULADO		
				Programado	%	Alcanzado	Programado	%	Alcanzado
Fenómenos perturbadores atendidos	Fenómenos perturbadores	Sumable	1.00	0.00	0.00	1.00	100.00	4.00	400.00
Fenómenos perturbadores presentados	Fenómenos perturbadores	Sumable	1.00	0.00	0.00	1.00	100.00	4.00	400.00

COMPORTAMIENTO DEL INDICADOR DESCRIPCIÓN DE LA META ANUAL

Fenómenos perturbadores atendidos



TRIMESTRE: Octubre-Diciembre

META ANUAL	AVANCE TRIMESTRAL			AVANCE ACUMULADO		
	Programado	Alcanzado	EF%	Programado	Alcanzado	EF%
100.00	0.00	100.00	0.00	100.00	100.00	NA

DESCRIPCIÓN DE RESULTADOS Y JUSTIFICACIÓN EN CASO DE VARIACIÓN SUPERIOR A ± 10 % RESPECTO A LO PROGRAMADO  
Fenómenos perturbadores atendidos

EVALUACION DEL INDICADOR

Fenómenos perturbadores atendidos  
DEPENDENCIA GENERAL: Q00 SEGURIDAD PÚBLICA Y TRANSITO  
DEPENDENCIA AUXILIAR: 105 Coordinación Municipal de Protección Civil (Q00 Seguridad Pública





**MUNICIPIO DE AYAPANGO** **PbRM-08b FICHA TECNICA DE SEGUIMIENTO DE INDICADORES 2024 DE GESTIÓN O ESTRATEGICO**

**PILAR DE DESARROLLO / EJE TRANSVERSAL:** 3 Pilar 3: Territorial **TIPO DE FICHA:** OSFEM

**TEMA DE DESARROLLO:** Riesgo y protección civil.  
**PROGRAMA PRESUPUESTARIO:** 01070201 Protección civil

**PROYECTO PRESUPUESTARIO:** 010702010101 Concentración para la protección civil

**OBJETIVO DEL PROGRAMA PRESUPUESTARIO:** Engloba los proyectos que integran acciones dirigidas a la protección de la vida e integridad física de las personas, a través de la capacitación y organización de la sociedad, para evitar y reducir los daños por accidentes, sismos, desastres y calamidades y fomentar la cultura de autoprotección, prevención y solidaridad en las tareas de auxilio y recuperación entre la población, así como por

**DEPENDENCIA GENERAL:** Q00 SEGURIDAD PÚBLICA Y TRANSITO  
**DEPENDENCIA AUXILIAR:** 105 Coordinación Municipal de Protección Civil, Q00 Seguridad Publica

**ESTRUCTURA DEL INDICADOR**

**NOMBRE DEL INDICADOR:** Porcentaje de atención de emergencias urbanas  
**FÓRMULA DEL CÁLCULO:** (Emergencias urbanas atendidas / Emergencias urbanas reportadas) \*100  
**INTERPRETACIÓN:** atención de emergencias urbanas  
**DIMENSIÓN QUE ATIENDE:** Eficiencia  
**DESCRIPCIÓN DEL FACTOR DE COMPARACIÓN:** atención de emergencias urbanas  
**AMBITO GEOGRAFICO:** atención de emergencias urbanas  
**COBERTURA:** atención de emergencias urbanas  
**LÍNEA BASE:** atención de emergencias urbanas  
**Numero:** NA 3 2

**FRECUENCIA DE MEDICIÓN:** Trimestral

**COMPORTAMIENTO DE LAS VARIABLES DURANTE EL TRIMESTRE: Octubre-Diciembre**

VARIABLE	UNIDAD DE MEDIDA	OPERACION	META ANUAL	AVANCE TRIMESTRAL				AVANCE ACUMULADO			
				Programado	%	Alcanzado	%	Programado	%	Alcanzado	%
Emergencias urbanas atendidas	Emergencias	Sumable	12.00	3.00	25.00	3.00	100.00	12.00	100.00	12.00	100.00
emergencias urbanas reportadas	Emergencias	Sumable	12.00	3.00	25.00	3.00	100.00	12.00	100.00	12.00	100.00

**COMPORTAMIENTO DEL INDICADOR**  
**DESCRIPCIÓN DE LA META ANUAL**

atención de emergencias urbanas

**TRIMESTRE:** Octubre-Diciembre



META ANUAL	AVANCE TRIMESTRAL				AVANCE ACUMULADO			
	Programado	Alcanzado	EF%	SEMAFORO	Programado	Alcanzado	EF%	SEMAFORO
100.00	100.00	100.00	100.00	VERDE	100.00	100.00	100.00	VERDE

**DESCRIPCIÓN DE RESULTADOS Y JUSTIFICACIÓN EN CASO DE VARIACIÓN SUPERIOR A ± 10% RESPECTO A LO PROGRAMADO**  
atención de emergencias urbanas

**EVALUACION DEL INDICADOR**

atención de emergencias urbanas  
**DEPENDENCIA GENERAL:**  
**DEPENDENCIA AUXILIAR:**

000 SEGURIDAD PÚBLICA Y TRANSITO  
105 Coordinación Municipal de Protección Civil, Q00 Seguridad Publica



**MUNICIPIO DE AYAPANGO**

**PbRm-08b FICHA TECNICA DE SEGUIMIENTO DE INDICADORES 2024 DE GESTION O ESTRATEGICO**

PILAR DE DESARROLLO / EJE TRANSVERSAL:

3 Pilar 3: Territorial

TIPO DE FICHA: OSFEM

TEMA DE DESARROLLO:

Riesgo y protección civil

PROGRAMA PRESUPUESTARIO:

01070201 Protección civil

PROYECTO PRESUPUESTARIO:

010702010101 Concentración para la protección civil

OBJETIVO DEL PROGRAMA PRESUPUESTARIO:

Enlazar los proyectos que integran acciones dirigidas a la protección de la vida e integridad física de las personas, a través de la capacitación y organización de la sociedad, para evitar y reducir los daños por accidentes, sismos, desastres y catástrofes y fomentar la cultura de autoprotección, prevención y solidaridad en las tareas de auxilio y recuperación entre la población, así como por

DEPENDENCIA GENERAL:

000 SEGURIDAD PUBLICA Y TRANSITO

DEPENDENCIA AUXILIAR:

105 Coordinación Municipal de Protección Civil, Q00 Seguridad Publica

**ESTRUCTURA DEL INDICADOR**

**NOMBRE DEL INDICADOR:** Porcentaje de atención de emergencias prehospitalarias.  
**FÓRMULA DEL CÁLCULO:** (Emergencias prehospitalarias atendidas / Emergencias prehospitalarias reportadas) \*100  
**INTERPRETACIÓN:** atención de emergencias prehospitalarias.  
**DIMENSIÓN QUE ATIENDE:** Eficiencia  
**DESCRIPCIÓN DEL FACTOR DE COMPARACIÓN:** atención de emergencias prehospitalarias.  
**AMBITO GEOGRAFICO:** atención de emergencias prehospitalarias.  
**COBERTURA:** atención de emergencias prehospitalarias.  
**LÍNEA BASE:** atención de emergencias prehospitalarias.  
**Numero:** NA 3.3

FRECUENCIA DE MEDICIÓN:

Trimestral

**COMPORTAMIENTO DE LAS VARIABLES DURANTE EL TRIMESTRE: Octubre-Diciembre**

VARIABLE	UNIDAD DE MEDIDA	OPERACION	META ANUAL	AVANCE TRIMESTRAL				AVANCE ACUMULADO			
				Programado	%	Alcanzado	%	Programado	%	Alcanzado	%
Emergencias prehospitalarias atendidas	Emergencias prehospitalarias	Sumable	120.00	30.00	25.00	30.00	100.00	120.00	100.00	120.00	100.00
Emergencias prehospitalarias reportadas	Emergencias prehospitalarias	Sumable	120.00	30.00	25.00	30.00	100.00	120.00	100.00	120.00	100.00

**COMPORTAMIENTO DEL INDICADOR  
DESCRIPCIÓN DE LA META ANUAL**



atención de emergencias prehospitalarias.

META ANUAL	TRIMESTRE: Octubre-Diciembre			
	AVANCE TRIMESTRAL	AVANCE ACUMULADO	EF%	SEMAFORO
100.00	Programado 100.00	Alcanzado 100.00	100.00	VERDE

DESCRIPCIÓN DE RESULTADOS Y JUSTIFICACIÓN EN CASO DE VARIACIÓN SUPERIOR A ± 10 % RESPECTO A LO PROGRAMADO  
atención de emergencias prehospitalarias.

**EVALUACION DEL INDICADOR**

atención de emergencias prehospitalarias.  
**DEPENDENCIA GENERAL:** 000 SEGURIDAD PUBLICA Y TRANSITO  
**DEPENDENCIA AUXILIAR:** 105 Coordinación Municipal de Protección Civil, Q00 Seguridad Publica





MUNICIPIO DE AYAPANGO

PBRM-08b FICHA TECNICA DE SEGUIMIENTO DE INDICADORES 2024 DE GESTIÓN O ESTRATEGICO

PILAR DE DESARROLLO / EJE TRANSVERSAL: 3 Pilar 3: Territorial

TIPO DE FICHA: OSFEM

TEMA DE DESARROLLO: Riesgo y protección civil.

PROGRAMA PRESUPUESTARIO: 01070201 Protección civil

PROYECTO PRESUPUESTARIO: 0107020101 Concentración para la protección civil

OBJETIVO DEL PROGRAMA PRESUPUESTARIO: Engloba los proyectos que integran acciones dirigidas a la protección de la vida e integridad física de las personas, a través de la capacitación y organización de la sociedad, para evitar y reducir los daños por accidentes, siniestros, desastres y catástrofes y fomentar la cultura de autoprotección, prevención y solidaridad en las tareas de auxilio y recuperación entre la población, así como por

DEPENDENCIA GENERAL: 000 SEGURIDAD PÚBLICA Y TRANSITO

DEPENDENCIA AUXILIAR: 105 Coordinación Municipal de Protección Civil, Q00 Seguridad Publica

ESTRUCTURA DEL INDICADOR

NOMBRE DEL INDICADOR: Porcentaje de analíticos estadísticos de las contingencias por factores de riesgo.

FORMULA DEL CÁLCULO: (Analíticos estadísticos de las contingencias por factores de riesgo / Resultados estadísticos de las contingencias por factores de riesgo) \* 100

INTERPRETACIÓN: estadísticos de las contingencias por factores de riesgo

DIMENSION QUE ATIENDE: Eficiencia

DESCRIPCIÓN DEL FACTOR DE COMPARACIÓN: estadísticos de las contingencias por factores de riesgo.

AMBITO GEOGRAFICO: estadísticos de las contingencias por factores de riesgo.

COBERTURA: estadísticos de las contingencias por factores de riesgo.

LINEA BASE: estadísticos de las contingencias por factores de riesgo.

Numero: NA 4.1

COMPORTAMIENTO DE LAS VARIABLES DURANTE EL TRIMESTRE: Octubre-Diciembre

VARIABLE	UNIDAD DE MEDIDA	OPERACION	META ANUAL	AVANCE TRIMESTRAL			AVANCE ACUMULADO		
				Programado	%	Alcanzado	Programado	%	Alcanzado
Analíticos estadísticos de las contingencias por factores de riesgo	Resultados estadísticos	Sumable	4.00	1.00	25.00	1.00	100.00	4.00	100.00
Resultados estadísticos de las contingencias por factores de riesgo	Resultados estadísticos	Sumable	4.00	1.00	25.00	1.00	100.00	4.00	100.00

COMPORTAMIENTO DEL INDICADOR DESCRIPCIÓN DE LA META ANUAL

estadísticos de las contingencias por factores de riesgo.



META ANUAL	TRIMESTRE: Octubre-Diciembre		
	Programado	Alcanzado	EF%
100.00	100.00	100.00	100.00

EVALUACION DEL INDICADOR

estadísticos de las contingencias por factores de riesgo.

DEPENDENCIA GENERAL: 000 SEGURIDAD PÚBLICA Y TRANSITO

DEPENDENCIA AUXILIAR: 105 Coordinación Municipal de Protección Civil, Q00 Seguridad Publica



C. WILTON MANU RAMIREZ OCAMPO

C. ERIKA DOLORES CHILZ GOMEZ



**PbRm-08h FICHA TECNICA DE SEGUIMIENTO DE INDICADORES 2024 DE GESTIÓN O ESTRATEGICO**

**MUNICIPIO DE AYAPANGO**

**PILAR DE DESARROLLO / EJE TRANSVERSAL:**

3 Pilar: Territorial

**TIPO DE FICHA:** OSFEM

**TEMA DE DESARROLLO:**

Riesgo y protección civil.

**PROGRAMA PRESUPUESTARIO:**

01070201 Protección civil

**PROYECTO PRESUPUESTARIO:**

010702010101 Concentración para la protección civil

**OBJETIVO DEL PROGRAMA PRESUPUESTARIO:**

Enfoca los proyectos que integran acciones dirigidas a la protección de la vida e integridad física de las personas, a través de la capacitación y organización de la sociedad, para evitar y reducir los daños por accidentes, sismos, desastres y catástrofes y fomentar la cultura de autoprotección, prevención y solidaridad en las tareas de auxilio y recuperación entre la población, así como por

**DEPENDENCIA GENERAL:**

000 SEGURIDAD PUBLICA Y TRANSITO

**DEPENDENCIA AUXILIAR:**

105 Coordinación Municipal de Protección Civil, Q00 Seguridad Publica

**NOMBRE DEL INDICADOR:**

Porcentaje en la actualización de los factores de riesgo.

**FÓRMULA DEL CÁLCULO:**

(Factores de riesgo presentados en el periodo/Total de factores de riesgo)\*100

**INTERPRETACIÓN:**

actualización de los factores de riesgo.

**DIMENSIÓN QUE ATIENDE:**

Eficiencia

**DESCRIPCIÓN DEL FACTOR DE COMPARACIÓN:**

actualización de los factores de riesgo.

**AMBITO GEOGRAFICO:**

actualización de los factores de riesgo.

**COBERTURA:**

actualización de los factores de riesgo.

**LÍNEA BASE**

actualización de los factores de riesgo.

**Numero:** NA 4.2

**COMPORTAMIENTO DE LAS VARIABLES DURANTE EL TRIMESTRE: Octubre-Diciembre**

VARIABLE	UNIDAD DE MEDIDA	OPERACION	META ANUAL	AVANCE TRIMESTRAL			AVANCE ACUMULADO				
				Programado	%	Alcanzado	Programado	%	Alcanzado		
Factores de riesgo presentados en el periodo	actualización de los factores	Sumable	1,00	0,00	0,00	1,00	0,00	1,00	100,00	4,00	400,00
Total de factores de riesgo	actualización de los factores	Sumable	1,00	0,00	0,00	1,00	0,00	1,00	100,00	4,00	400,00

**COMPORTAMIENTO DEL INDICADOR  
DESCRIPCIÓN DE LA META ANUAL**

actualización de los factores de riesgo.



TRIMESTRE: Octubre-Diciembre

META ANUAL	AVANCE TRIMESTRAL			AVANCE ACUMULADO		
	Programado	Alcanzado	EF%	Programado	Alcanzado	EF%
100,00	0,00	100,00	0,00	100,00	100,00	NA

DESCRIPCIÓN DE RESULTADOS Y JUSTIFICACIÓN EN CASO DE VARIACIÓN SUPERIOR A ± 10 % RESPECTO A LO PROGRAMADO  
actualización de los factores de riesgo.

**EVALUACION DEL INDICADOR**

actualización de los factores de riesgo  
DEPENDENCIA GENERAL: 000 SEGURIDAD PUBLICA Y TRANSITO  
DEPENDENCIA AUXILIAR: 105 Coordinación Municipal de Protección Civil, Q00 Seguridad Publica





MUNICIPIO DE AYAPANGO

PbRm-08b FICHA TECNICA DE SEGUIMIENTO DE INDICADORES 2024 DE GESTIÓN O ESTRATEGICO

PILAR DE DESARROLLO / EJE TRANSVERSAL:

3 Pilar 3: Territorial

TIPO DE FICHA: OSFEM

TEMA DE DESARROLLO:

Riesgo y protección civil.

PROGRAMA PRESUPUESTARIO:

01070201 Protección civil

PROYECTO PRESUPUESTARIO:

010702010101 Concentración para la protección civil

OBJETIVO DEL PROGRAMA PRESUPUESTARIO:

Engloba los proyectos que integran acciones dirigidas a la protección de la vida e integridad física de las personas, a través de la capacitación y organización de la sociedad, para evitar y reducir los daños por accidentes, siniestros, desastres y catástrofes y fomentar la cultura de autoprotección, prevención y solidaridad en las tareas de auxilio y recuperación entre la población, así como por:

000 SEGURIDAD PUBLICA Y TRANSITO  
105 Coordinación Municipal de Protección Civil 000 Seguridad Pública

DEPENDENCIA GENERAL:

DEPENDENCIA AUXILIAR:

ESTRUCTURA DEL INDICADOR

NOMBRE DEL INDICADOR: Porcentaje en el seguimiento de acuerdos del Consejo Municipal de Protección Civil.

FORMULA DEL CALCULO: (Acuerdos del Consejo de Protección Civil municipal registrados/ Total de acuerdos del Consejo de Protección Civil programados) \*100

INTERPRETACION: seguimiento de acuerdos del Consejo Municipal de Protección Civil.

DIMENSION QUE ATENDE: Eficiencia

DESCRIPCION DEL FACTOR DE COMPARACION: seguimiento de acuerdos del Consejo Municipal de Protección Civil;

AMBITO GEOGRAFICO: seguimiento de acuerdos del Consejo Municipal de Protección Civil

COBERTURA: seguimiento de acuerdos del Consejo Municipal de Protección Civil

LINEA BASE: seguimiento de acuerdos del Consejo Municipal de Protección Civil.

FRECUENCIA DE MEDICIÓN: Trimestral

Numero: NA 5.1

COMPORTAMIENTO DE LAS VARIABLES DURANTE EL TRIMESTRE: Octubre-Diciembre

VARIABLE	UNIDAD DE MEDIDA	OPERACION	META ANUAL	AVANCE TRIMESTRAL			AVANCE ACUMULADO		
				Programado	%	Alcanzado	Programado	%	Alcanzado
Acuerdos del Consejo de Protección Civil municipal registrados	Acuerdos del Consejo	Sumable	4.00	1.00	25.00	1.00	100.00	4.00	100.00
Total de acuerdos del Consejo de Protección Civil programados	Acuerdos del Consejo	Sumable	4.00	1.00	25.00	1.00	100.00	4.00	100.00

COMPORTAMIENTO DEL INDICADOR  
DESCRIPCION DE LA META ANUAL

seguimiento de acuerdos del Consejo Municipal de Protección Civil

TRIMESTRE: Octubre-Diciembre

META ANUAL	AVANCE TRIMESTRAL			AVANCE ACUMULADO		
	Programado	Alcanzado	EF%	Programado	Alcanzado	EF%
100.00	100.00	100.00	100.00	100.00	100.00	100.00

DESCRIPCION DE RESULTADOS Y JUSTIFICACION EN CASO DE VARIACION SUPERIOR A ± 10 % RESPECTO A LO PROGRAMADO

EVALUACION DEL INDICADOR



seguimiento de acuerdos del Consejo Municipal de Protección Civil


DEPENDENCIA GENERAL:

000 SEGURIDAD PUBLICA Y TRANSITO

DEPENDENCIA AUXILIAR:

105 Coordinación Municipal de Protección Civil 000 Seguridad Pública





**MUNICIPIO DE AYAPANGO**

**Form-08d FICHA TECNICA DE SEGUIMIENTO DE INDICADORES 2024 DE GESTIÓN O ESTRATEGICO**

**PILAR DE DESARROLLO / EJE TRANSVERSAL:**

3 Pilar 3: Territorial

**TIPO DE FICHA:** OSFEM

**TEMA DE DESARROLLO:**

Riesgo y protección civil.

**PROGRAMA PRESUPUESTARIO:**

01070201 Protección civil

**PROYECTO PRESUPUESTARIO:**

010702010101 Concentración para la protección civil

**OBJETIVO DEL PROGRAMA PRESUPUESTARIO:**

Engloba los proyectos que integran acciones dirigidas a la protección de la vida e integridad física de las personas, a través de la capacitación y organización de la sociedad, para evitar y reducir los daños por accidentes, siniestros, desastres y catástrofes y fomentar la cultura de autoprotección, prevención y solidaridad en las tareas de auxilio y recuperación entre la población, así como por

000 SEGURIDAD PÚBLICA Y TRANSITO

105 Coordinación Municipal de Protección Civil; 000 Seguridad Publica

**DEPENDENCIA GENERAL:**

ESTRUCTURA DEL INDICADOR

**DEPENDENCIA AUXILIAR:**

Verificación del cumplimiento de los acuerdos

**NOMBRE DEL INDICADOR:**

Porcentaje en la verificación del cumplimiento de los acuerdos del Consejo Municipal de Protección Civil

**FRECUENCIA DE MEDICIÓN:**

Trimestral

**FORMULA DEL CALCULO:**

(Acuerdos del Consejo de Protección Civil Municipal cumplidos/Total de acuerdos del Consejo de Protección Civil)\*100

**INTERPRETACIÓN:**

Verificación del cumplimiento de los acuerdos del Consejo Municipal de Protección Civil

**DIMENSIÓN QUE ATIENDE:**

Eficiencia

**DESCRIPCIÓN DEL FACTOR DE COMPARACIÓN:**

Verificación del cumplimiento de los acuerdos del Consejo Municipal de Protección Civil

**AMBITO GEOGRAFICO:**

Verificación del cumplimiento de los acuerdos

**COBERTURA:**

Verificación del cumplimiento de los acuerdos

**LÍNEA BASE**

Verificación del cumplimiento de los acuerdos del Consejo Municipal de Protección Civil

**Numero:** NA 52

Verificación del cumplimiento de los acuerdos

COMPORTAMIENTO DEL INDICADOR

DESCRIPCIÓN DE LA META ANUAL

VARIABLE	UNIDAD DE MEDIDA	OPERACION	META ANUAL	AVANCE TRIMESTRAL			AVANCE ACUMULADO		
				Programado	%	Alcanzado	Programado	%	Alcanzado
Acuerdos del Consejo de Protección Civil Municipal cumplidos	Acuerdos del Consejo de Protec	Sumable	4.00	1.00	25.00	1.00	100.00	4.00	100.00
Total de acuerdos del Consejo de Protección Civil	Acuerdos del Consejo de Protec	Sumable	4.00	1.00	25.00	1.00	100.00	4.00	100.00

META ANUAL	AVANCE TRIMESTRAL			AVANCE ACUMULADO		
	Programado	Alcanzado	EF%	Programado	Alcanzado	EF%
100.00	100.00	100.00	100.00	100.00	100.00	100.00

DESCRIPCIÓN DE RESULTADOS Y JUSTIFICACIÓN EN CASO DE VARIACIÓN SUPERIOR A ± 10 % RESPECTO A LO PROGRAMADO

Verificación del cumplimiento de los acuerdos

Verificación del cumplimiento de los acuerdos

Verificación del cumplimiento de los acuerdos

**DEPENDENCIA GENERAL:**

000 SEGURIDAD PÚBLICA Y TRANSITO

**DEPENDENCIA AUXILIAR:**

105 Coordinación Municipal de Protección Civil; 000 Seguridad Publica

